

Untersuchungsauftrag Trinkwasseranalytik (Bitte in Druckbuchstaben ausfüllen!)

Praxisstempel	Patient
	Vorname: _____
	Name: _____
	Straße: _____
	PLZ: _____ Ort: _____

Bitte wählen Sie die durchzuführende Untersuchung aus

Die Probe darf nur einer Wasserquelle (Wasserhahn, Wasserspender, Wassersprudler) entnommen werden.

- Wasserprofil Basis: 12 Laborwerte, Kurzbeurteilung, Wasserratgeber** (Preis: 49,50 € inkl. Mwst.)
 Untersuchungsinhalt: Leitfähigkeit, Wasserhärte, Calciumcarbonat, pH-Wert, Aluminium, Blei, Cadmium, Chrom, Eisen, Kupfer, Nickel, Zink
- Wasserprofil Erweitert: 16 Laborwerte, Kurzbeurteilung, Wasserratgeber** (Preis: 62,00 € inkl. Mwst.)
 Untersuchungsinhalt: Leitfähigkeit, Wasserhärte, Calciumcarbonat, pH-Wert, Aluminium, Blei, Cadmium, Chrom, Eisen, Kupfer, Mangan, Nickel, Nitrat, Nitrit, Sulfat, Zink

- Kontrolluntersuchung von bis zu drei Laborwerten** (Preis: 19,50 € inkl. Mwst.)
 Nur auswählbar, wenn bereits eine Voruntersuchung stattgefunden hat.

Bitte folgende Laborwerte aus der Untersuchung vom (Datum) _____ erneut messen:

1. _____
2. _____
3. _____

Befundübermittlung und Rechnungsstellung

Befund an Praxis Patient Per E-Mail _____

Rechnung an Praxis Patient

Ort/Datum: _____ Unterschrift: _____

Bitte beachten Sie die Probenentnahmeanleitung auf der Rückseite dieses Formulars.

Informationen zur eingesandten Wasserprobe

(Derselbe Probenname muss auch auf dem Etikett des Probenröhrchens eingetragen werden.)

Wasserquelle: _____ (z. B. Küche, Bad etc.)

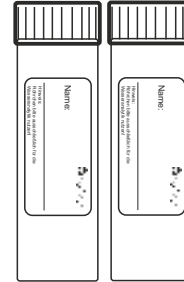
Probenentnahme: Datum _____ Uhrzeit _____

Trinkwasseranalytik - Anleitung zur Probensammlung

Versandmaterial

Beide Probengefäße sind für eine Wasserquelle* vorgesehen und müssen randvoll gefüllt werden!

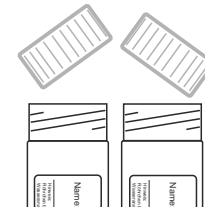
*Mögliche Wasserquellen: Wasserhähne, Wasserspender, Wassersprudler



Vorbereitung

Nehmen Sie beide Probengefäße aus dem Kunststoffbeutel und stellen diese geöffnet in Griffweite der ausgewählten Wasserquelle.

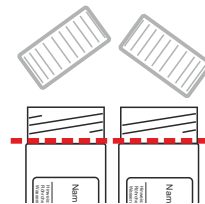
Den Kunststoffbeutel nicht verwerfen, denn die gefüllten Probengefäße müssen zum Versand darin wieder verpackt werden.



Schritt 1

Lassen Sie nun Wasser aus dem Wasserhahn bzw. der Zapfstelle ablaufen und sammeln es in beiden Probengefäßen. **Bitte ausschließlich kaltes Wasser sammeln!**

Beide Röhren müssen randvoll gefüllt sein. →



Schritt 2

Verschließen Sie beide Probengefäße, indem Sie die Deckel fest zuschrauben.

Geben Sie Ihrer Wasserprobe einen Namen und schreiben diesen auf die Etiketten (z. B. Familienname plus Wasserquelle).

Geben Sie anschließend beide Probengefäße zurück in den Kunststoffbeutel und verschließen diesen.



Schritt 3

Füllen Sie nun das beigegefügte Auftragsformular unter Verwendung des zuvor vergebenen Namens Ihrer Probe aus.

Geben Sie jetzt das Auftragsformular und den Kunststoffbeutel mit den Probengefäßen in den Versandumschlag. Ihre Trinkwasserprobe ist nun bereit für den Versand.

Versand

Sie können den Umschlag entweder bei der Post bzw. einer Post-Agentur abgeben oder frankiert in einen Briefkasten werfen. In wenigen Tagen erhalten Sie das Ergebnis per Post.